



# NOMADIC TRIHOWPAD

## DATENBLATT | PRODUKTINFORMATIONEN



### HAPTISCHE PRODUKTPRÄSENTATION INTERAKTIV GESTALTEN

Das TrihowPad verbindet haptische Elemente mit digitalen Inhalten. Durch das Platzieren von Objekten (Trihows) auf dem TrihowPad können jeweils 4 verschiedene Inhalte abgerufen werden. Das TrihowPad eignet sich besonders auf Messen und Events für Beratung, Schulung oder Verkauf.



**Standgröße:**  
überall ein-  
setzbar



**Maße:**  
400 x 160 x 20mm  
(B x T x H)



**Einfach zu  
transportieren**



**Aufbauzeit  
ca. 10 min**



**Aufbau ohne  
Werkzeug**



### TECHNISCHE SPEZIFIKATIONEN

#### Leseflächen

4 interaktive Leseflächen

#### Content Management

Selbständig Inhalte austauschen

#### Ausgabemedien

Inhalte über PC oder Mac abspielen

#### Produktvergleich

Vergleich von 2 Produkten oder  
Dienstleistungen



#### Anschluss

Verbindung via USB-C



#### Dateiformate

.jpg, .png, .mp4, Webseiten (URL)

#### SHOWROOM HAMBURG

 Eiffestraße 596  
D-20537 Hamburg  
 +49 (0) 40 30 7088 90

#### SHOWROOM KÖLN

 Bunsenstrasse 5  
D-51647 Gummersbach  
 +49 (0) 221 948 37 09

#### SHOWROOM FRANKFURT

 Max-Planck-Straße 11-13  
D-63477 Maintal  
 +49 (0) 6181 43 83 0

## IHRE VORTEILE

- Mit dem TrihowPad machen Sie Ihre Produkte oder Dienstleistungen zu einem „begreiflichen“ Thema. Studien belegen die Relevanz der Haptik und Interaktion in Verkaufsgesprächen. Eine gelungene Interaktion schafft eine Verbindung und erhöht das Bewusstsein für die Thematik, sodass die vermittelten Inhalte besser im Gedächtnis haften bleiben. Schnelle und überzeugende Kaufentscheidungen.
- Sie präsentieren komplexe Lösungen? Dann heben Sie die individuellen Besonderheiten der Produkte visuell, spielerisch und einfach hervor.
- Auf der Messe, unterwegs im Außendienst oder bei Ihnen vor Ort – das TrihowPad ist die Lösung für jegliche Präsentationen und Informationsdarstellungen.
- Ihre Verkaufspräsentation hat die Fähigkeit, unmittelbar auf die Fragen Ihrer Kunden zu reagieren und ein überaus dynamisches Erlebnis zu bieten, das alle restlos begeistert wird.
- Die Inhalte der Präsentation können Sie ganz einfach selbst erstellen und anpassen.
- Das wartungsfreie TrihowPad ermöglicht eine unkomplizierte Anwendung auf Mac- und PC-Systemen per Plug & Play. Nach dem Hochladen Ihrer Präsentation kann es auch im Offline-Modus verwendet werden, sodass kein WLAN auf dem Messestand oder beim Kunden vor Ort erforderlich ist.

## SO FUNKTIONIERT DAS TRIHOWPAD

### 1. Contenterstellung

Erzeugen Sie mit geringem Aufwand eine Präsentation, die präzise auf Ihre Kunden zugeschnitten ist. Heben Sie pro Objekt bis zu vier Schwerpunkte oder Besonderheiten hervor. Das Content-Management-System kann zur Visualisierung Bildformate, Videos und URLs erfassen.

### 2. TrihowPad anschließen

Nach der Installation der Trihow-Software auf Ihrem Rechner können Sie das TrihowPad per USB-C mit Ihrem PC oder Mac verbinden. Durch Klicken auf „Start“ können Sie Ihre interaktive Präsentation starten.

### 3. Objekte platzieren und situativ Inhalte abspielen

Zur Präsentation wird ein Trihow-Modell oder ein Produkt mit der Sensorik auf die Lesefläche des TrihowPads platziert und der entsprechende Content wird je nachdem wie Ihre Interaktion mit dem Kunden verläuft auf dem Bildschirm abgespielt.

### 4. Kunden involvieren und präsentieren

Es erweist sich als vorteilhaft, den Kunden eine Lösung zum Anfassen anzubieten, sie stärker in das Gespräch einzubinden und auf diese Weise erfolgreicher zu verkaufen.

Gerne stehen wir Ihnen mit unserer Expertise zur Seite, wenn es um die Erstellung der Inhalte Ihrer Präsentation oder die Integration des TrihowPads in Ihren Messeauftritt geht.

