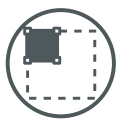


FALTDISPLAY LED33



MIT DER LED-HINTERLEUCHTUNG FÄLLT IHR MESSESTAND AUF WIE KEIN ANDERER

Mit seiner integrierten LED-Beleuchtung ist das LED33 ideal, um kleinere und mittelgroße Messestände aufzuwerten. Auch – oder besonders – in Kombination mit anderen kompatiblen Systemen erfährt Ihr Messestand einen enormen Aufmerksamkeitsschub. Durch die große Grafikfläche ist es aber genauso geeignet, um als Einzelelement zu beeindrucken.



Standgröße:
ab 3 qm



Maße B x H x T:
2,25 x 2,25 x 0,37 m



Gewicht:
ca. 22,5 kg



Verpackung:
4 Transporttaschen



Einfach zu
transportieren



Aufbauzeit
ca. 25 min





Aufbau ohne
Werkzeug




DAS SERVICE-EXTRA ON TOP: KOSTENLOSE 3D GRAFIKEN

Durch die 3D-Visualisierung nimmt Ihre Idee Gestalt an. Nutzen Sie unseren kostenlosen Service, um Ihren Messestand schon in der Konzeptphase auf Optik und praktische Unsetzbarkeit zu prüfen. Wir beraten Sie sehr gerne.




SHOWROOM FRANKFURT

 Robert-Bosch-Straße 17b
D-63477 Maintal
 +49 (0) 6181 43 83 0
 info@nomadic-deutschland.de

SHOWROOM HAMBURG

 Eiffestraße 596
D-20537 Hamburg
 +49 (0) 40 30 7088 90
 info@nomadic-systems.de

SHOWROOM KÖLN

 Bunsenstraße 5
D-51647 Gummersbach
 +49 (0) 221 948 37 09
 info@nomadic-systems.de

TECHNISCHE SPEZIFIKATIONEN

- 1 x Faltdisplay
- 6 x Kederschienen
- 4 x Seitenschienen
- 3 x LED- Module
- 3 x Transformatoren
- 2 x Standfüße
- 1 x Grafikset
- 1 x Transporttrolley
- 3 x Transporttaschen

Kit-Maße (aufgebaut):


2,25 x 2,25 x 0,37 m

Kit-Transportgewicht:

ca. 22,5kg
(verteilt auf vier Transporttaschen)

GESTALTUNGSSCHABLONE

alle Angaben in mm



Bitte beachten:

*Bei systemübergreifendem Grafik-
motiv bitte Front- und Seitenpanel
an einem Stück anlegen!*

Format: PDF/X-3:2002
CMYK - Farbmodus

Auflösung: 100 dpi -> 1:1 | 1000 dpi -> 1:10

Beschnitt: 10 mm | 1 mm

Alle in den Skizzen oben angegebenen Einzelmaße dienen lediglich der Einteilung. Die Skizze selbst ist nicht maßstabsgetreu. Legen Sie Ihre druckfähige Datei bitte als zusammenhängendes Dokument im CMYK-Farbmodus an. Denken Sie bitte daran, die Hilfslinien auszublenden und die Funktion „Überdrucken“ auszustellen. Den Beschnitt sollten Sie anlegen, Sie müssen jedoch keine Beschnittzeichen setzen. Wir können alle in Adobe CC gängigen Formate weiterverarbeiten. Wenn Sie sich für ein anderes Format entscheiden, sagen Sie uns vorab bitte Bescheid. Wir beraten Sie gerne.