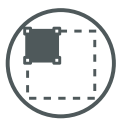


## FALTDISPLAY LED CITY NO.2



### VON WELCHER SEITE MAN ES AUCH BETRACHTET - DIESE ECKLÖSUNG IST EIN HINGUCKER!

Die wartungsfreie und energiesparende LED-Beleuchtung ist wortwörtlich das Highlight dieser Eckkombination aus den Displays LED23 und LED13. Flexibel kombinierbar mit anderen hinterleuchteten oder klassischen Messesystemen, ist sie für jede Messesituation ein Gewinn. Die hervorragende Verarbeitungsqualität sowie der schnelle Aufbau ohne Werkzeug und der einfache Transport entsprechen dem hohen Nomadic-Standard.



Standgröße:  
ab 4 qm



Maße B x H x T:  
1,90 x 2,25 x 1,20 m



Gewicht:  
ca. 33kg



Verpackung:  
5 Transporttaschen



Einfach zu  
transportieren



Aufbauzeit  
ca. 30 min




Aufbau ohne  
Werkzeug




### DAS SERVICE-EXTRA ON TOP: KOSTENLOSE 3D GRAFIKEN

Durch die 3D-Visualisierung nimmt Ihre Idee Gestalt an. Nutzen Sie unseren kostenlosen Service, um Ihren Messestand schon in der Konzeptphase auf Optik und praktische Unsetzbarkeit zu prüfen. Wir beraten Sie sehr gerne.




#### SHOWROOM FRANKFURT

 Robert-Bosch-Straße 17b  
D-63477 Maintal  
 +49 (0) 6181 43 83 0  
 info@nomadic-deutschland.de

#### SHOWROOM HAMBURG

 Eiffestraße 596  
D-20537 Hamburg  
 +49 (0) 40 30 7088 90  
 info@nomadic-systems.de

#### SHOWROOM KÖLN

 Bunsenstraße 5  
D-51647 Gummersbach  
 +49 (0) 221 948 37 09  
 info@nomadic-systems.de

## TECHNISCHE SPEZIFIKATIONEN

- 2 x Faltdisplay
- 12 x Kederschienen
- 8 x Seitenschienen
- 3 x LED- Module
- 3 x Transformatoren
- 4 x Standfüße
- 2 x Eckverbinder
- 1 x Grafikset
- 2 x Transporttrolley
- 3 x Transporttaschen

**Kit-Maße (aufgebaut):**

2,50 x 2,25 x 1,70 m

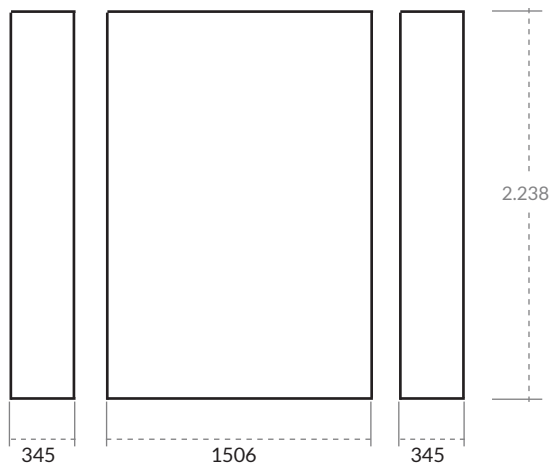
**Kit-Transportgewicht:**

ca. 33kg  
(verteilt auf fünf Transporttaschen)

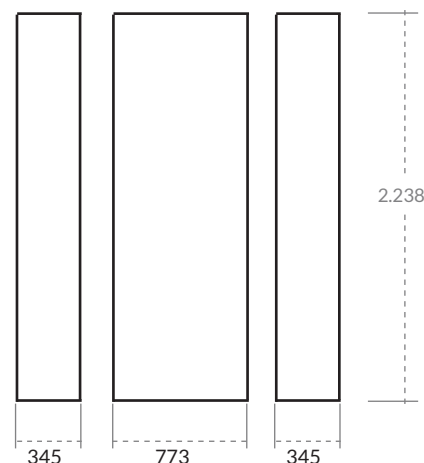
## GESTALTUNGSSCHABLONEN

alle Angaben in mm

Faltdisplay LED23



Faltdisplay LED13



**Bitte beachten:**

Bei systemübergreifendem Grafik-  
motiv bitte Front- und Seitenpanel  
an einem Stück anlegen!

**Format:** PDF/X-3:2002  
CMYK - Farbmodus

**Auflösung:** 100 dpi -> 1:1 | 1000 dpi -> 1:10

**Beschnitt:** 10 mm | 1 mm

Alle in den Skizzen oben angegebenen Einzelmaße dienen lediglich der Einteilung. Die Skizze selbst ist nicht maßstabsgetreu. Legen Sie Ihre druckfähige Datei bitte als zusammenhängendes Dokument im CMYK-Farbmodus an. Denken Sie bitte daran, die Hilfslinien auszublenden und die Funktion „Überdrucken“ auszustellen. Den Beschnitt sollten Sie anlegen, Sie müssen jedoch keine Beschnittzeichen setzen. Wir können alle in Adobe CC gängigen Formate weiterverarbeiten. Wenn Sie sich für ein anderes Format entscheiden, sagen Sie uns vorab bitte Bescheid. Wir beraten Sie gerne.